

學生專題系統申請操作手冊

一、 登入 GPS 系統:

(一)電腦版:

路徑:學校首頁左上角-常用系統→點選學生課程導航 GPS 系統

網址:www.cnu.edu.tw

Ps:請使用 **Google Chrome 瀏覽器** 

(二)手機、平板版:

搜尋輸入 192.192.45.206



二、 進入登入畫面:

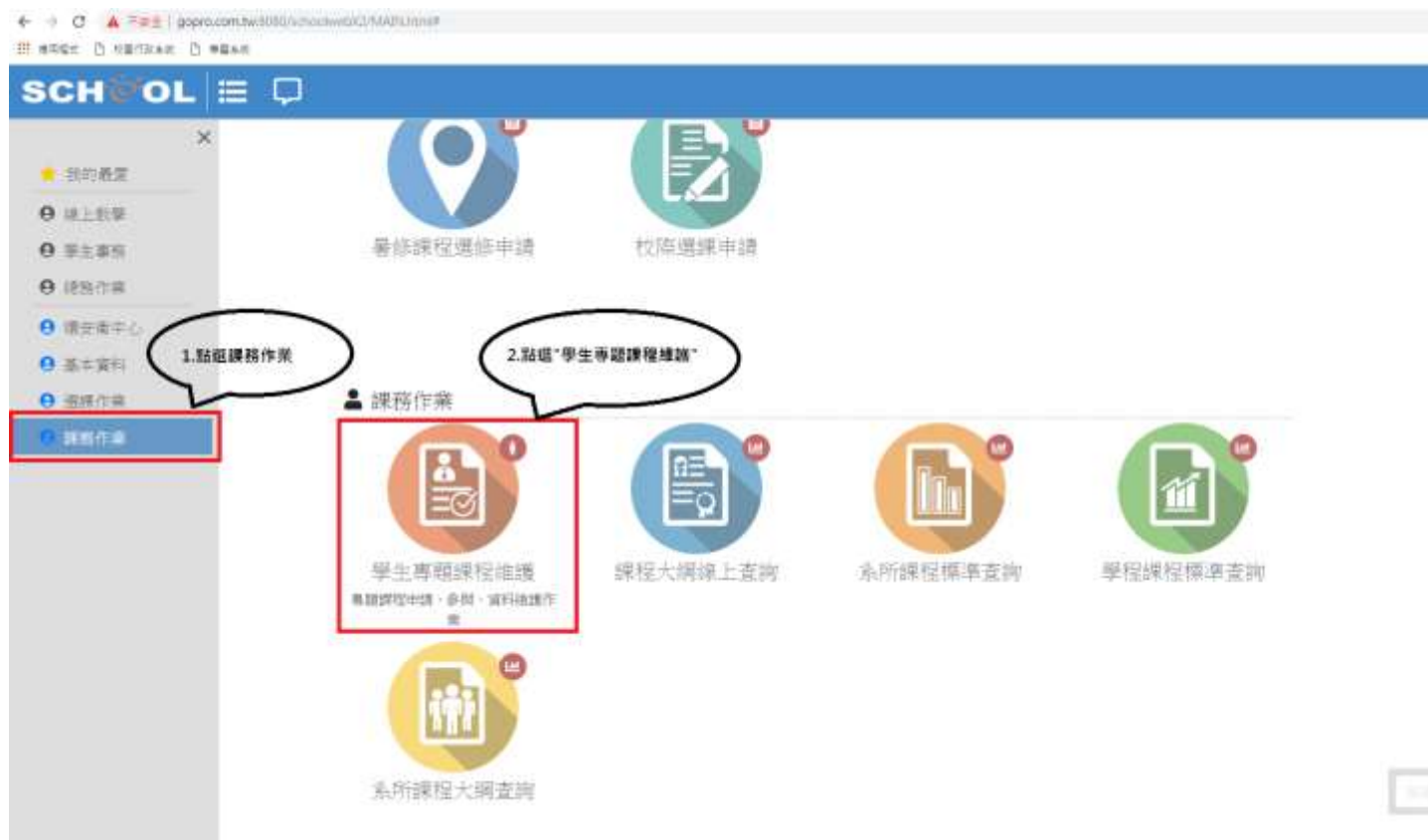
點選右上角按鈕→產生登入視窗→輸入帳號(職號或學號)及密碼→並按登入

點選右上角按鈕



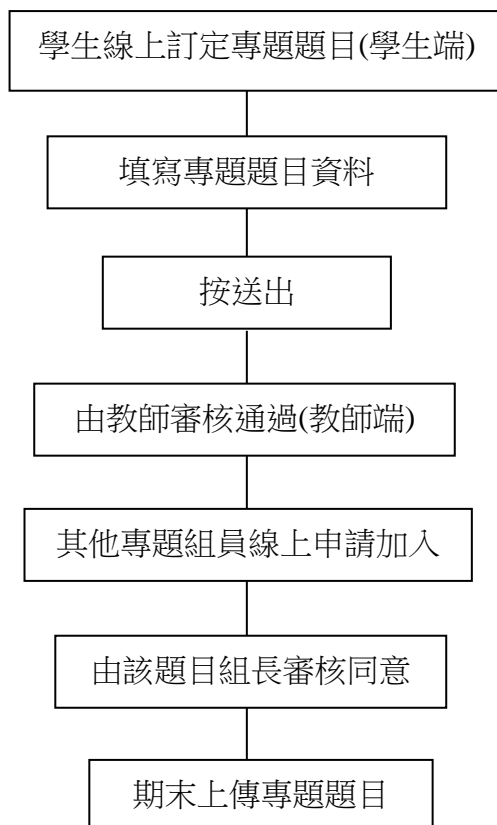
三、登入呈現畫面:

呈現功能總畫面→點選左邊”課務作業”→學生專題課程維護



四、專題系統功能操作內容

1. 操作流程



2. 操作說明

(1) 學生訂定題目

a. 訂定專題題目:

按下畫面中的新增，新增乙筆專題課程題目



b.申請開設新專題→選取〔開課課程〕及〔指導教師〕

學生專題課程維護

已參與 已審核

申請開設新專題

開課課程： 607 08.書報

指導教師： 10 7.梁...

取消 申請

c.填寫專題題目資料→[專題名稱]及[內容概述]

學生專題課程維護

開課課程： (40 101)資訊 (資管)

指導教師： 10 9.陳

專題名稱： 測試

內容概述： 測試

產業議題： 本欄由指導教師填寫

人數上限： 本欄由指導教師填寫

參與學生： 504 18 資管組長

退件原因：

0 表示不限制

d. 填寫完成後→先按”存檔”→在按”送出”(左上角)

SCHOL

刪除 存 送
題目 檔 出

學生專題課程維護

開課課程： (40 101)資訊 (資管)

指導教師： 10 9.陳

專題名稱： 測試

內容概述： 測試

產業議題： 本欄由指導教師填寫

人數上限： 本欄由指導教師填寫

參與學生： 504 18 資管組長

退件原因：

(2)教師審核專題(教師端)

a.路徑:課務作業→指導學生專題作業

ps:請小組長跟指導老師知會審核。



b.點選指導學生專題作業



c. 填寫專題題目資料→輸入[產業議題]及[人數上限]→點選同意指導專題

學生專題課程維護

開課課程:	(4094) 資訊 (實習)
指導教師:	10 9.陳
專題名稱:	測試
內容概述:	測試
產業議題:	本欄由指導教師填寫
人數上限:	本欄由指導教師填寫
參與學生:	0040 續管 絕供

0 表示不限制


輸入產業議題及設定人數上限(0表示不限制)

點選同意指導專題

同意指導這個專題 我不同意這個專題

e.同意後至首頁(紅色圓框表示已通過審核完成)。

指導學生專題作業

 已審核



Three student assignment cards are displayed. Each card features a document icon, a title, a supervisor name, and an applicant name. The first card is titled "測試" (Test) with applicant "蔡" (Cai) and supervisor "陳" (Chen). The second card is titled "test" with applicant "謝" (Xie) and supervisor "陳" (Chen); its thumbs up icon is circled in red. The third card is titled "test" with applicant "陳" (Chen) and supervisor "陳" (Chen). Each card also includes a thumbs up icon in the bottom right corner.

紅色圓框代表該專題審核已通過

(3)學生申請專題題目(參加審核後之專題學生)流程:

a.選課作業→學生專題課程維護



b.點選學生訂定專題題目(紅色框框為專題題目)



c.如確定要參加本專題請按綠色按鈕(我要申請參加這個專題)

學生專題課程維護

開辦課程:	(409) (1) 測試 (實習)
指導教師:	10 陳
專題名稱:	測試
內容概述:	測試
產業課程:	職場經濟
人數上限:	0
參與學生:	0043 實習 胡英

0 表示不限制

如要選本專題請按綠色按鈕

我要申請參加這個專題

(4)專題小組長審核流程(小組長登入):

a.選課作業→學生專題課程維護



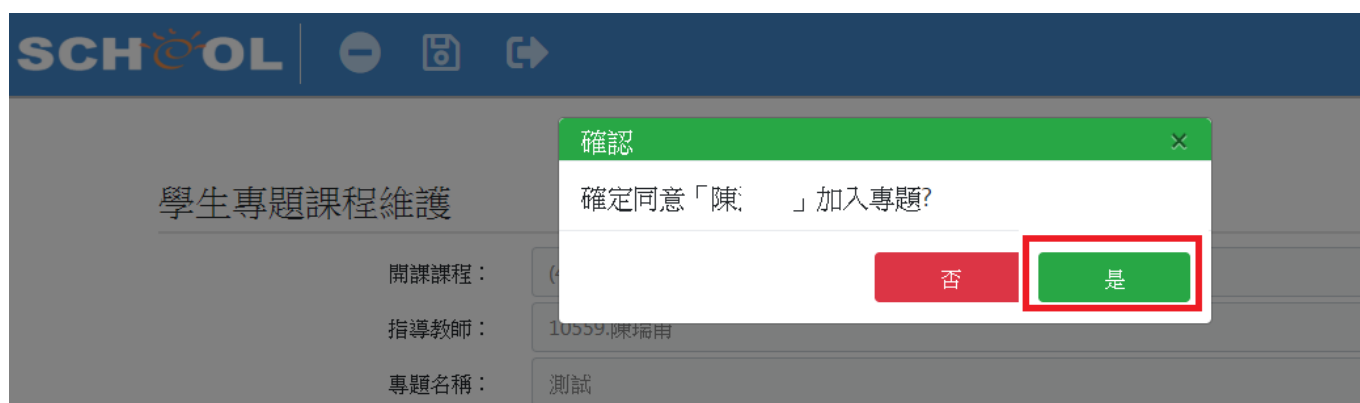
b.由組長點選同意(紅色圓圈)→代表審核〔通過〕

學生專題課程維護

開課課程：	(409_01)資訊 [(資管)]			
指導教師：	10 9.陳 琳			
專題名稱：	測試			
內容概述：	測試			
產業議題：	循環經濟			
人數上限：	0			
參與學生：	<table><tr><td> B04C 18 資管 組員</td><td> B04D 24 資管 組員</td><td> B04E 75 資管 待同意</td></tr></table>	B04C 18 資管 組員	B04D 24 資管 組員	B04E 75 資管 待同意
B04C 18 資管 組員	B04D 24 資管 組員	B04E 75 資管 待同意		

0 表示不限制

c.出現視窗按”是”



d.紅色框框代表已審核完成。

學生專題課程維護

開課課程：	(4094 1)資訊 (3實管)
指導教師：	105 陳
專題名稱：	測試
內容概述：	測試
產業議題：	循環經濟
人數上限：	0
參與學生：	 B040 18 實管 組員 
	 B040 24 實管 組員
	 B040 75 實管 組員

0 表示不限制

以上的名單是已審核完的情況

(5)上傳專題資料(由小組長上傳檔案)

a.點選專題成果(紅色框框)

學生專題課程維護

開課課程：	(4094101)資訊倫理(資管四年)
指導教師：	10559 陳瑞璽
專題名稱：	測試
內容概述：	測試
產業議題：	循環經濟
人數上限：	0

0 表示不限制

參與學生：

B040 18 資管 組員	B040 24 資管 組員	B040 75 資管 組員
---------------	---------------	---------------

點選專題成果

b.填寫相關資料(主題名稱,主辦單位,展覽日期,展覽地點,展覽內容,相關網址,指導教師,參與學生)

專題成果

主題名稱：	<input type="text"/>
主辦單位：	<input type="text"/>
展覽日期：	2019/02/21
展覽地點：	<input type="text"/>
展覽內容：	<input type="text"/>
相關網址：	<input type="text"/>
指導教師：	<input type="checkbox"/> 10559 陳瑞璽
	<input type="checkbox"/> 其他： <input type="text"/>
參與學生：	<input type="checkbox"/> B040 18 號 (資管)
	<input type="checkbox"/> B040 24 號 (資管)
	<input type="checkbox"/> B040 75 號 (資管)
	<input type="checkbox"/> 其他： <input type="text"/>

c.上傳附件檔案

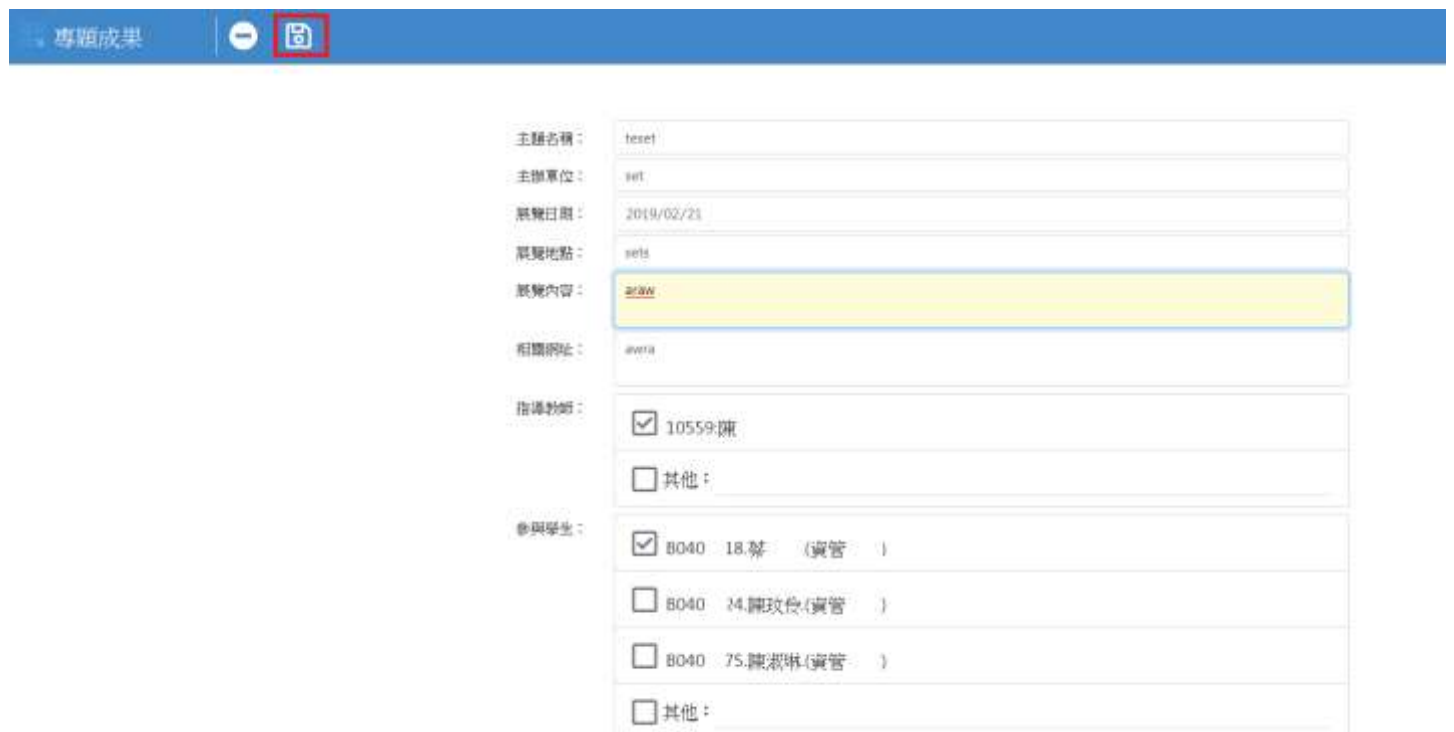
點選按鈕後→按存檔(左上角)



The screenshot shows a form with several input fields. A callout bubble with the text "請點選按鈕產生視窗" (Please click the button to generate the window) points to a small icon button in the bottom right corner of the form. The form fields are as follows:

展覽日期:	2019/03/04
展覽地點:	
展覽內容:	
相關網址:	
指導教師:	<input type="checkbox"/> 10 張
	<input type="checkbox"/> 其他:
參與學生:	<input type="checkbox"/> B0409 陳 (資管)
	<input type="checkbox"/> 其他:
佐證檔案:	 

d. 填寫完成按存檔按鈕



The screenshot shows a form with a blue header bar containing the text "專題成果" and a save icon. The form fields are as follows:

主題名稱:	test1
主辦單位:	set
展覽日期:	2019/02/23
展覽地點:	set
展覽內容:	test
相關網址:	ava
指導教師:	<input checked="" type="checkbox"/> 10559-陳
	<input type="checkbox"/> 其他:
參與學生:	<input checked="" type="checkbox"/> B040 18.蔡 (資管)
	<input type="checkbox"/> B040 24.陳政倫(資管)
	<input type="checkbox"/> B040 75.陳淑琳(資管)
	<input type="checkbox"/> 其他: